

# LOGROS I SEMESTRE 2018

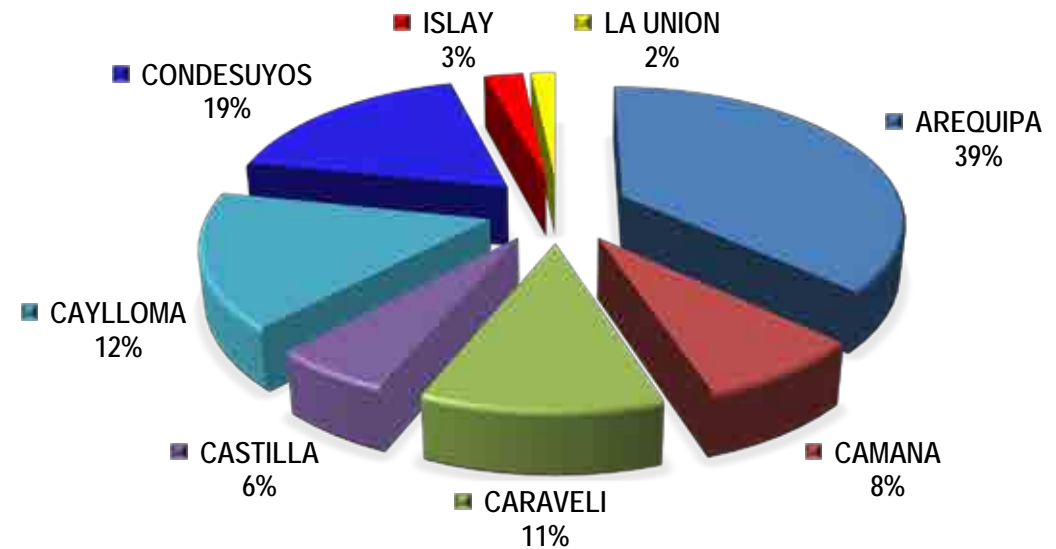
# **SUB GERENCIA DE FORMULACIÓN ELABORACIÓN DE ESTUDIOS DE PREINVERSIÓN Y EXPEDIENTES**

**JULIO 2018**

# ESTUDIOS DE PRE INVERSIÓN FORMULADOS

N°	PROVINCIA	N° DE PROYECTOS	MONTO TOTAL DE LA INVERSIÓN
1	AREQUIPA	8	S/. 113,676,783.65
2	CAMANA	1	S/. 24,748,408.77
3	CARAVELI	2	S/. 35,405,029.95
4	CASTILLA	2	S/. 17,527,210.84
5	CAYLLOMA	6	S/. 49,948,334.82
6	CONDESUYOS	4	S/. 54,005,290.18
7	ISLAY	2	S/. 8,083,146.81
9	LA UNION	1	S/. 5,026,861.76
<b>TOTAL</b>		<b>26</b>	<b>S/. 308,421,066.78</b>

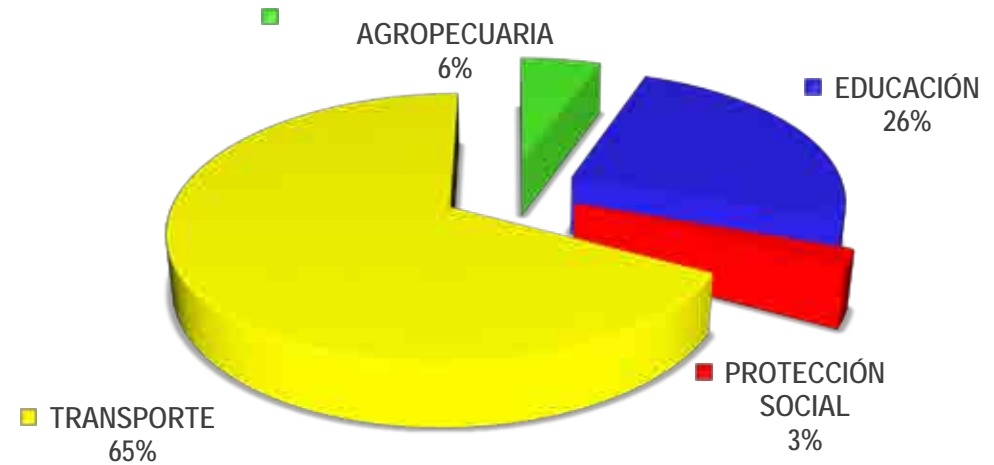
## POR PROVINCIA



# ESTUDIOS DE PRE INVERSIÓN FORMULADOS

PROVINCIA	Nº DE PROYECTOS	MONTO TOTAL DE LA INVERSIÓN
AGROPECUARIA	1	S/. 17,250,245.00
EDUCACION	7	S/. 76,450,202.69
PROTECCION SOCIAL	1	S/. 7,123,768.76
TRANSPORTE	17	S/. 207,596,850.33
<b>TOTAL</b>	<b>26</b>	<b>S/. 308,421,066.78</b>

## POR SECTOR

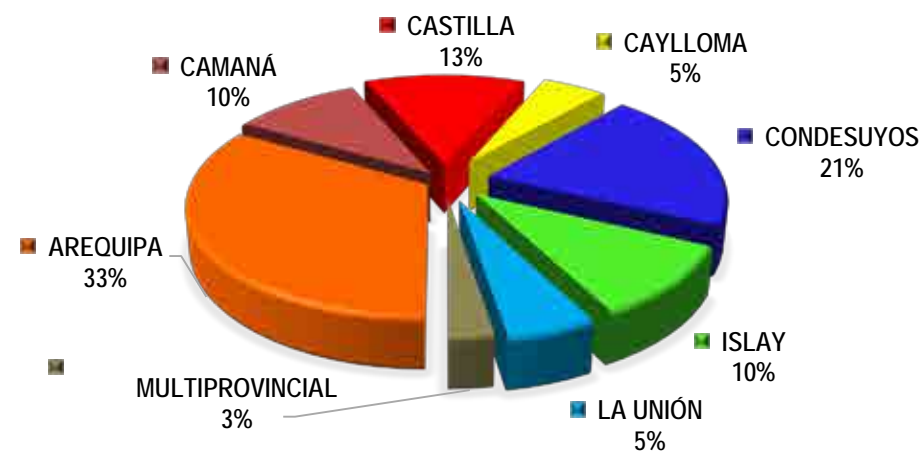




GOBIERNO REGIONAL

# EXPEDIENTES TÉCNICOS APROBADOS

N°	SECTOR	N° DE EXPEDIENTES	MONTO TOTAL
1	AREQUIPA	13	S/ 86,162,173.72
2	CAMANÁ	4	S/ 13,819,681.86
3	CASTILLA	5	S/ 37,304,304.12
4	CAYLLOMA	2	S/ 9,263,256.56
5	CONDESUYOS	8	S/ 412,520,875.00
6	ISLAY	4	S/ 38,898,738.70
7	LA UNIÓN	2	S/ 6,781,594.80
8	MULTIPROVINCIAL	1	S/ 682,702.00
<b>TOTAL</b>		<b>39</b>	<b>S/ 605,433,326.76</b>



**POR PROVINCIA**

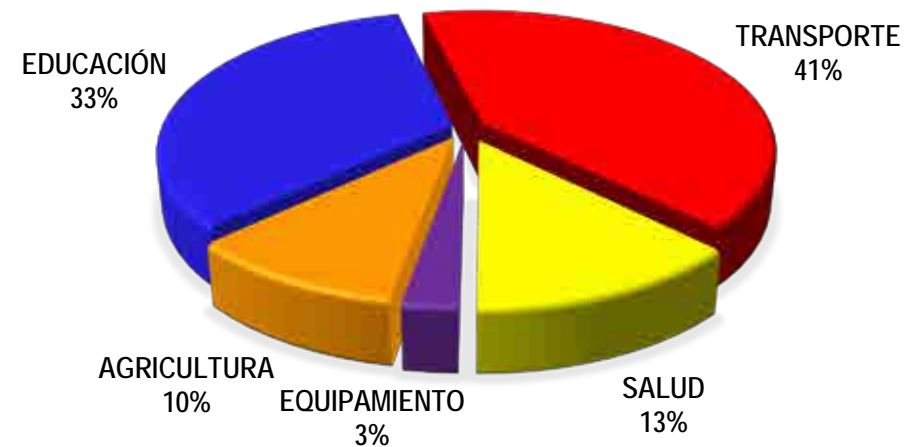


GOBIERNO REGIONAL

# EXPEDIENTES TÉCNICOS APROBADOS

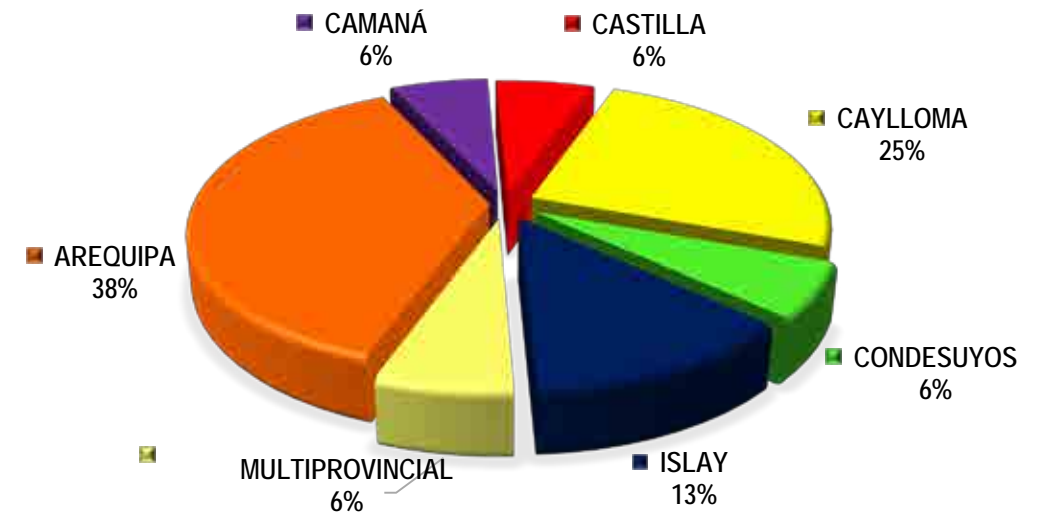
N°	SECTOR	N° DE EXPEDIENTES	MONTO TOTAL
1	AGRICULTURA	4	S/ 357,617,002.91
2	EDUCACIÓN	13	S/ 49,711,806.54
3	TRANSPORTE	16	S/ 162,547,054.97
4	SALUD	5	S/ 31,784,290.49
5	EQUIPAMIENTO	1	S/ 3,773,171.85
<b>TOTAL</b>		<b>39</b>	<b>S/ 605,433,326.76</b>

## POR SECTOR



# EXPEDIENTES TÉCNICOS EN ELABORACIÓN

N°	SECTOR	N° DE EXPEDIENTES	MONTO TOTAL
1	AREQUIPA	6	S/ 759,793,057.00
2	CAMANÁ	1	S/ 6,030,885.00
3	CASTILLA	1	S/ 4,393,167.00
4	CAYLLOMA	4	S/ 265,756,833.00
5	CONDESUYOS	1	S/ 254,489,067.00
6	ISLAY	2	S/ 60,980,166.00
7	MULTIPROVINCIAL	1	S/ 19,489,695.00
<b>TOTAL</b>		<b>16</b>	<b>S/ 1,370,932,870.00</b>



## POR PROVINCIA